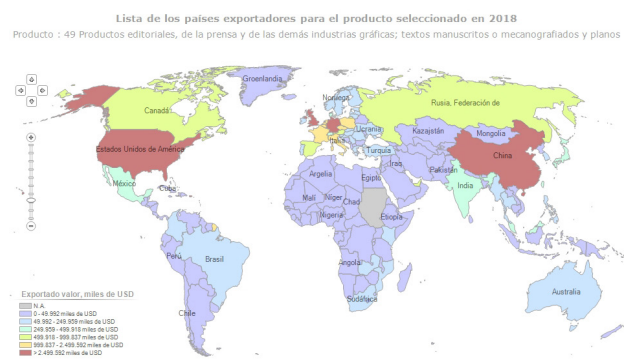
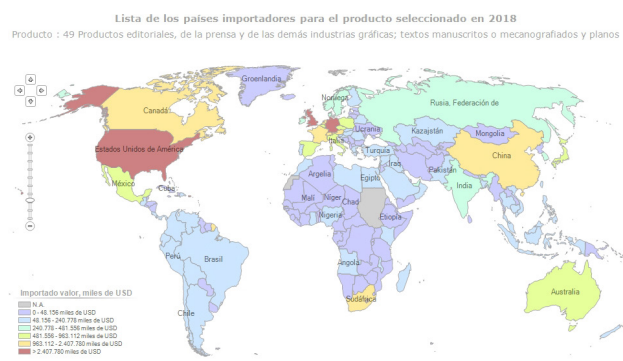


# FICHA DE MERCADO REGIÓN DE LOS RÍOS



<b>NOMBRE PRODUCTO</b>	Productos editoriales, de la prensa y de las demás industrias gráficas; textos manuscritos o mecanografiados y planos
<b>CÓDIGO ARANCELARIO</b>	<b>49</b>
<b>COMENTARIOS</b>	En 2018 Chile exportó un total de 20.333 (USD miles), en comparación al año anterior se registra un crecimiento negativo de -16%. Los principales países importadores de estos productos, exportados por Chile, son Ecuador, Honduras, Perú, México, Bolivia, Guatemala, Uruguay y Argentina. (trademap.org).



MERCADO MUNDIAL	PAÍS	VALORES (USD miles)	CANTIDADES (TON)
<b>PRINCIPALES IMPORTADORES MUNDIALES</b>	<b>Total Mundial</b>	<b>39.651.464</b>	<b>No Hay Cantidades</b>
	Estados Unidos	4.815.563	No Hay Cantidades
	Alemania	3.187.710	No Hay Cantidades
	Reino Unido	2.474.276	No Hay Cantidades
<b>PRINCIPALES PROVEEDORES MUNDIALES</b>	<b>Total Mundial</b>	<b>38.237.647</b>	<b>No hay cantidades</b>
	Alemania	4.999.184	No Hay Cantidades
	Estados Unidos	4.335.862	No Hay Cantidades
	China	3.883.529	No Hay Cantidades

www.trademap.org

## EXPORTACIONES DESDE CHILE 2018

PAÍS-MERCADO	EXPORTACIÓN DESDE CHILE EN VALORES (USD miles)	EXPORTACIÓN DESDE CHILE EN CANTIDADES (Ton)	EXPORTACIÓN REGIÓN DE LOS RÍOS
<b>Total exportaciones desde Chile</b>	<b>20.333</b>	<b>No hay cantidades</b>	No se presentan registros de exportaciones desde la Región de Los Ríos en el sitio aduana.cl
Ecuador	3.793	No hay cantidades	
Honduras	3.076	No hay cantidades	
Perú	2.403	No hay cantidades	
México	2.073	No hay cantidades	
Bolivia	1.174	No hay cantidades	
Guatemala	1.056	No hay cantidades	

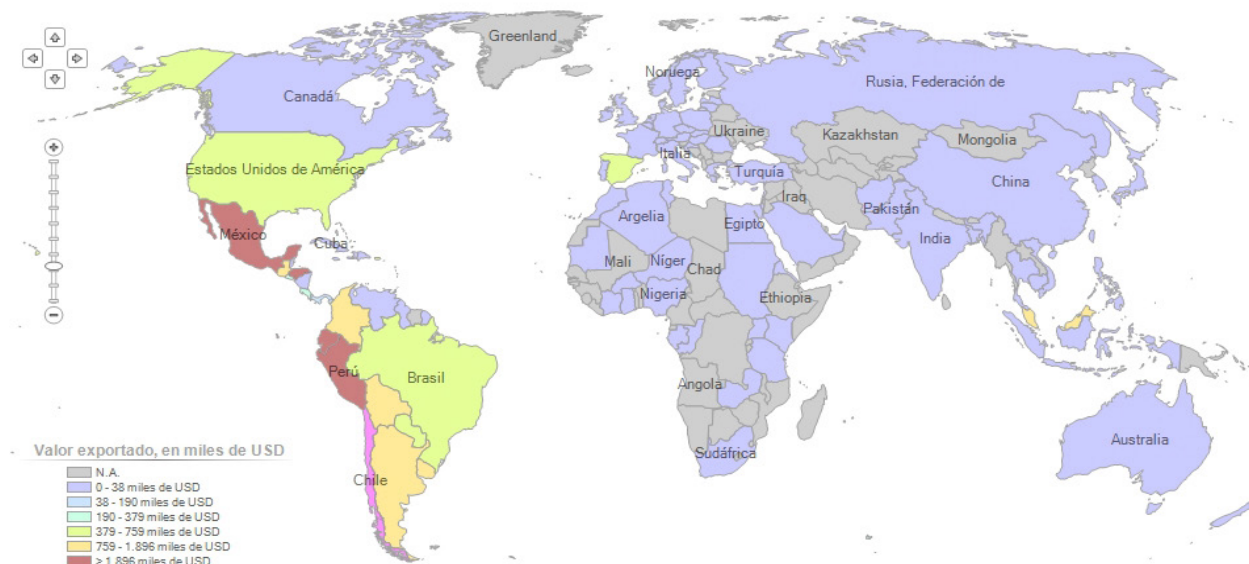
www.trademap.org

# FICHA DE MERCADO REGIÓN DE LOS RÍOS



## Lista de los mercados importadores para un producto exportado por Chile en 2018

Producto : 49 Productos editoriales, de la prensa y de las demás industrias gráficas; textos manuscritos o mecanografiados y planos



## MERCADOS POTENCIALES PARA EXPORTACIÓN

PAÍS-MERCADO	TOTAL DE IMPORTACIÓN VALORES (USD miles)	TOTAL DE IMPORTACIÓN VOLUMEN (Ton)
España	621.446	No hay cantidades
Argentina	200.257	No hay cantidades
Venezuela, República Bolivariana de	125.283	No hay cantidades
Colombia	119.303	No hay cantidades

www.trademap.org

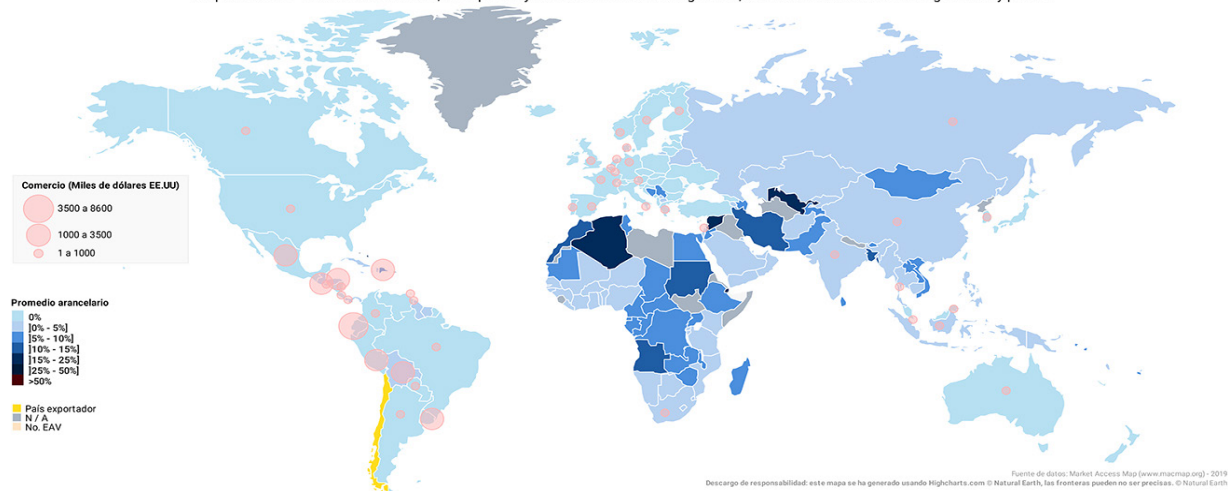
## PRINCIPALES FERIAS

PAÍS	PRINCIPALES FERIAS
Ecuador	<a href="https://filquito.ec/?fbclid=IwAR29izZ2UWF7LuMH3qaydlzer3J4NadZj-nTUq42mNgBbtz1JNujBVQxQ0">https://filquito.ec/?fbclid=IwAR29izZ2UWF7LuMH3qaydlzer3J4NadZj-nTUq42mNgBbtz1JNujBVQxQ0</a>
Honduras	<a href="http://www.cervantesvirtual.com/portales/editores_editoriales_iberamericanos/principales_ferias/#iberamerica">http://www.cervantesvirtual.com/portales/editores_editoriales_iberamericanos/principales_ferias/#iberamerica</a>
Perú	<a href="https://www.fillima.com.pe/">https://www.fillima.com.pe/</a>
México	<a href="http://www.cervantesvirtual.com/portales/editores_editoriales_iberamericanos/principales_ferias/#iberamerica">http://www.cervantesvirtual.com/portales/editores_editoriales_iberamericanos/principales_ferias/#iberamerica</a>
Bolivia	<a href="https://camaralibrolapaz.org.bo/web_v1/feria-internacional/">https://camaralibrolapaz.org.bo/web_v1/feria-internacional/</a> <a href="http://www.camaralibrosc.com.bo/index.php/feria-del-libro/feria-del-libro-2017">http://www.camaralibrosc.com.bo/index.php/feria-del-libro/feria-del-libro-2017</a>
Guatemala	<a href="http://filgua.com/">http://filgua.com/</a>
España	<a href="http://www.cervantesvirtual.com/portales/editores_editoriales_iberamericanos/principales_ferias/#espana">http://www.cervantesvirtual.com/portales/editores_editoriales_iberamericanos/principales_ferias/#espana</a>

# FICHA DE MERCADO REGIÓN DE LOS RÍOS



**Promedio de los Aranceles aplicados efectivamente aplicado por Mundial en Chile**  
Por producto 49 - Productos editoriales, de la prensa y de las demás industrias gráficas; textos manuscritos o mecanografiados y planos



## MERCADOS POTENCIALES PARA EXPORTACIÓN

PAÍS	PRINCIPALES REQUISITOS DE INGRESO LINKS	ARANCEL APLICADO AL PRODUCTO
Ecuador	<a href="https://www.prochile.gob.cl/wp-content/uploads/2018/07/como_hacer_negocios_ecuador_2018.pdf">https://www.prochile.gob.cl/wp-content/uploads/2018/07/como_hacer_negocios_ecuador_2018.pdf</a>	0%
Honduras	<a href="https://www.prochile.gob.cl/wp-content/uploads/2018/08/como_hacer_negocios_honduras_2018.pdf">https://www.prochile.gob.cl/wp-content/uploads/2018/08/como_hacer_negocios_honduras_2018.pdf</a>	0,04%
Perú	<a href="https://www.prochile.gob.cl/wp-content/uploads/2018/03/como_hacer_negocios_con_peru_2018.pdf">https://www.prochile.gob.cl/wp-content/uploads/2018/03/como_hacer_negocios_con_peru_2018.pdf</a>	0%
México	<a href="https://www.prochile.gob.cl/wp-content/uploads/2018/06/como_hacer_negocios_mexico_2018.pdf">https://www.prochile.gob.cl/wp-content/uploads/2018/06/como_hacer_negocios_mexico_2018.pdf</a>	0%
Bolivia	<a href="https://www.prochile.gob.cl/wp-content/uploads/2018/07/como_hacer_negocios_bolivia_2018.pdf">https://www.prochile.gob.cl/wp-content/uploads/2018/07/como_hacer_negocios_bolivia_2018.pdf</a>	4,26%
Guatemala	<a href="https://www.prochile.gob.cl/wp-content/uploads/2018/07/como_hacer_negocios_guatemala_2018.pdf">https://www.prochile.gob.cl/wp-content/uploads/2018/07/como_hacer_negocios_guatemala_2018.pdf</a>	1,93%
España	<a href="https://www.prochile.gob.cl/wp-content/uploads/2018/09/como_hacer_negocios_espa%C3%B1a_2018.pdf">https://www.prochile.gob.cl/wp-content/uploads/2018/09/como_hacer_negocios_espa%C3%B1a_2018.pdf</a>	0%
Argentina	<a href="https://www.prochile.gob.cl/wp-content/uploads/2018/07/como_hacer_negocios_argentina_2018.pdf">https://www.prochile.gob.cl/wp-content/uploads/2018/07/como_hacer_negocios_argentina_2018.pdf</a>	0%
Venezuela	<a href="https://www.prochile.gob.cl/wp-content/uploads/2018/07/como_hacer_negocios_venezuela_2018.pdf">https://www.prochile.gob.cl/wp-content/uploads/2018/07/como_hacer_negocios_venezuela_2018.pdf</a>	0%
Colombia	<a href="https://www.prochile.gob.cl/wp-content/uploads/2018/07/como_hacer_negocios_colombia.pdf">https://www.prochile.gob.cl/wp-content/uploads/2018/07/como_hacer_negocios_colombia.pdf</a>	0%

## INFORMACIÓN COMPLEMENTARIA

**Ferias 2020:** [https://www.prochile.gob.cl/wp-content/uploads/2019/11/CALENDARIO\\_FERIAS\\_2020.pdf](https://www.prochile.gob.cl/wp-content/uploads/2019/11/CALENDARIO_FERIAS_2020.pdf)  
Calendario de ferias internacionales Pro Chile

**Sector editorial en Colombia**  
[https://www.prochile.gob.cl/wp-content/uploads/2018/08/sector\\_editorial\\_colombia\\_2018.pdf](https://www.prochile.gob.cl/wp-content/uploads/2018/08/sector_editorial_colombia_2018.pdf)

**Estudio de mercado servicios editoriales en México**  
[https://www.prochile.gob.cl/wp-content/uploads/2017/10/pms\\_industria\\_editorial\\_en\\_mexico\\_2016.pdf](https://www.prochile.gob.cl/wp-content/uploads/2017/10/pms_industria_editorial_en_mexico_2016.pdf)

**Estudio de mercado servicios editoriales en Perú**  
[https://www.prochile.gob.cl/wp-content/uploads/2017/03/PMS\\_Peru\\_Servicios\\_Editoriales\\_2016.pdf](https://www.prochile.gob.cl/wp-content/uploads/2017/03/PMS_Peru_Servicios_Editoriales_2016.pdf)

**Estudio de mercado servicios editoriales en Guatemala**  
[https://www.prochile.gob.cl/wp-content/uploads/2017/01/PMS\\_Guatemala\\_Editorial\\_2016.pdf](https://www.prochile.gob.cl/wp-content/uploads/2017/01/PMS_Guatemala_Editorial_2016.pdf)